



Gestatten...  
mein Name ist "Saunatornttu",  
Ihr original finnischer  
Saunatornttu - exklusiv nur bei ...



**FINSTERBUSCH**  
... die Wellness Factory GmbH

[www.finsterbusch-sauna.de](http://www.finsterbusch-sauna.de)

- individueller Saunabau
- Naturstammbausbau
- Gartensaunahaus
- Infrarot-Wärmekabine
- Wasserbetten-Studio
- Dampfbad - Whirlpool

Ihr Individualist im

SAUNABAU



Saunaplanung  
...erfordert Zeit  
und Fachwissen!





# Warum gerade eine Finsterbusch-Sauna?

## Saunabau ist für uns Vertrauenssache!

Willkommen im Katalog der Finsterbusch-die Wellness Factory GmbH aus dem sächsischen Chemnitz. Sie halten eine Präsentation unserer Modellpalette in der Hand, welche sich von anderen Anbietern sicher ein Stück weit unterscheiden wird. Mit unserer über 20-jährigen Erfahrung im bundesweiten individuellen Saunabau verzichten wir ganz bewusst auf „Hochglanzfotos“ im ausgesuchten Ambiente.

**Vielmehr sollen Ihnen Beispielfotos von Monteuren und Kunden Anregungen und Lösungsansätze für Ihre neue Sauna bieten.**

Auch der traditionelle Saunabau hat in den letzten Jahren zahlreiche Entwicklungen durchlaufen, auf die wir uns tagtäglich neu einstellen. So rückt die Sauna vom „Mauerblümchen-Dasein“ im Keller mehr und mehr ins Rampenlicht vieler Wellnessbereiche in Ihrer Wohnumwelt.

Gern tragen wir diesen Kundenwünschen Rechnung, ohne jedoch bewährte und jahrhundertealte Traditionen des Saunabades aufzugeben.

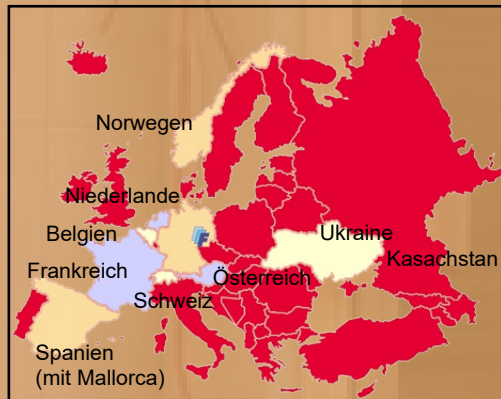
**Als Spezialist für komplizierte individuelle Einbaubedingungen legen wir großen Wert auf eine transparente und umfassende Beratung. Viele Infos hierzu finden Sie im Internet unter:**

[www.fensterbusch-sauna.de](http://www.fensterbusch-sauna.de)

**W**eshalb sollten Sie als z. B. Rand-Holländer, Ostfriesen, Mecklenburger oder Ur-Bayer einen Saunabauer aus Chemnitz, dem sächsischen „Manchester“ (so der historische Beinamen unserer Stadt) ordern?

Die Antwort fällt relativ einfach und plausibel aus: Weil Sie sich bewusst gegen eine Baumarkt-Sauna entschieden haben. Vielmehr setzen Sie auf fachliche Kompetenz, Qualität, professionelles Know-how und bewährten Service. Natürlich auch auf unsere ausgeklügelte Logistik, mit der wir die bundesweiten Sauna- und Blockhausmontagen seit vielen Jahren zur Zufriedenheit unserer Kunden bewältigen.

Hier stehen  - Saunen und Blockhäuser:



Ganz gleich ob privater oder gewerblicher Saunainteressent - unser Anspruch ist ein rundum zufriedener Kunde.

Jede unserer Saunen und Blockhäuser ist eine individuelle Anfertigung auf Kundenwunsch, keine „Sauna von der Stange“.



<< **Scan mich!**

Schauen Sie sich an, wie Ihr Auftrag bei uns mit Leben erfüllt wird. >>

## So funktioniert Ihr Finsterbusch Sauna-Auftrag...

### 1. Für Ihre Sauna-Anfrage an uns ...


gibt es vielfältige Möglichkeiten:

- Auf der Seite [www.sauna-pool.de](http://www.sauna-pool.de) nehmen wir Sie im „Sauna-Rundgang“ an die Hand und Sie können die Anfrage per Online-Formular senden.
- Ihre Sauna-Anfrage per E-Mail.
- Telefonisch mit Wünschen, Vorstellungen und Einbaubedingungen.
- Besuchen Sie uns im Ladengeschäft in der Annaberger Straße 339, 09125 Chemnitz.

### 2. Unser unverbindliches Angebot ...

erhalten Sie meist innerhalb von zwei Werktagen schriftlich, detailliert und nachvollziehbar, unverbindlich und kostenlos per E-Mail zugesandt.

### 3. Ihre persönliche Sauna-Webseite ...

erhalten Sie **exklusiv** mit Ihrem Angebot von . Hier finden Sie Ihre Sauna-Komponenten in Wort und Bild vorgestellt sowie eine Vielzahl von Alternativen.


### 4. Die Beratungsphase ...

ist das Herzstück, um für viele Jahre Freude und Entspannung in Ihrer Sauna zu finden. Bei unserer erfahrenen Kundenberaterin Frau Della-Bella befinden Sie sich in besten Händen, sowohl am Telefon als auch per E-Mail.



Löchern Sie uns mit Ihren Fragen, auch zu Finanzierungsmöglichkeiten. Wir suchen mit Ihnen den sinnvollen Kompromiss, und erst wenn Sie überzeugt sind, dass wir „Ihr Sauna-Partner“ sind, sollte sich der nächste Schritt anschließen.

### 5. Verbindliches Angebot + Auftrag

Ist alles nach Ihren Wünschen festgezurr, so erhalten Sie Ihr verbindliches Angebot, mit dessen Bestätigung Sie uns den Auftrag für Ihre neue Sauna erteilen. Die Lieferzeit beträgt saisonbedingt ca. acht Wochen. Bei  können Sie, müssen aber nichts anzahlen.

### 6. Widerrufsrecht

Gemäß § 312d - Abs. 4 BGB ist das Widerrufsrecht für Waren, die auf Kundenspezifikation gefertigt wurden, ausgeschlossen. Natürlich gilt die gesetzliche Gewährleistung im vollen Umfang.

### 7. Montage

Wir vereinbaren mit Ihnen einen Montagetermin. Die Sauna wird vertragsgemäß montiert. Aus haftungsrechtlichen Gründen ist jedoch der komplette Elektroanschluss der Sauna nach unserer Montage noch von Ihrem Elektriker vorzunehmen.

### 8. Zahlung

Sie zahlen spätestens unmittelbar nach der Abnahme Ihrer Sauna (Online-Überweisung oder in bar).

### 9. Kundendienst im Problemfall

Sollte mal etwas kaputt gehen oder Sie sich keinen Rat mehr wissen, so lassen wir Sie nicht im Regen stehen.

Oftmals reichen jedoch schon kleine Tipps, um alles wieder zu regeln. Hierzu dient unsere „Checkliste zu Sauna-Betriebsstörungen“.

Zu finden auf...

[www.sauna-pool.de](http://www.sauna-pool.de)

# Das erwartet Sie exklusiv bei Finsterbusch ...

## Kunden-Partner-Programm

Immer wieder werden wir gefragt, ob man in unserem Ladengeschäft eine Muster-Ausstellung finden kann. Die prompte Antwort: unsere Muster-Ausstellung finden Sie im Internet.

**Mittlerweile schon über 600 zufriedene Kunden in Deutschland und Europa beteiligen sich an unserem Finsterbusch-Kunden-Partner-Programm.**

Sie stellen Ihnen die eigene Sauna vor und ermöglichen Ihnen somit einen reichhaltigen Fundus an Ideen zur Umsetzung Ihrer Saunaplanung.



**Saunabau ist für uns Vertrauenssache.** Da wir Saunen von Helgoland bis zum Bodensee montieren, ist es für uns wichtig, dass Sie sich sicher sind, mit uns den richtigen Partner gefunden zu haben.

Sie können auf unserer Website gezielt Kunden-Saunen nach Bundesland oder Postleitzahl auswählen. Wenn unser Kunde einverstanden ist, können Sie sich von ihm sogar über seine Erfahrungen mit der Firma Finsterbusch, unsere Sauna sowie die Arbeit unserer Monteure berichten lassen. Idealerweise ist auch die Vereinbarung einer Vor-Ort-Besichtigung möglich.

Damit sollte Ihrer Traumsauna nichts mehr im Wege stehen.

## Ihre persönliche Webseite

Um Ihnen unser detailliertes Angebot für Sie noch besser nachvollziehbar zu machen, hat sich **F** etwas einfaches lassen. Zu Ihrem unverbindlichen Angebot erhalten Sie einen Link zu Ihrer persönlichen Webseite.

In Wort und Bild sind Ihre Angebotsbestandteile dort dargestellt, zusammen mit einer Reihe preislich gestaffelter Alternativen. Diese stellen für Sie eine Grundlage für die sich anschließende Beratungsphase dar. Dafür sollten Sie genügend Zeit einplanen, um viele Jahre mit Freude und Entspannung saunieren zu können.



## Ihr Holzofen-Spezialist

**Sie wollen Ihre Sauna mit einem holzbeheizten Ofen ausstatten?**

Dann können wir Ihnen zuverlässige Praxis-Tipps für Ihre Planung geben. Speziell im Hinblick auf die umweltpolitischen Anforderungen der 1. BImSchV konnten wir seit unserer Bundestags-Petition im Jahre 2011 viele Erfahrungen, nicht nur im Bereich Blockhaus-Sauna, sammeln.



## Mobiles Sauna-Equipment



**U**rsprünglichstes Saunavergnügen genießen Sie mit unserem mobilen Sauna-Equipment zum Mieten - in der Schäfersauna in Blockbohlenbauweise oder in Deutschlands einziger Pkw-gezogener Blockhaus-Sauna.

Komplettiert wird unser mobiles Sauna-Arsenal von einem ebenfalls holzbeheizten mobilen Whirlpool auf Rädern.



Alle Infos finden Sie unter:

[www.mobile-sauna-mieten.de](http://www.mobile-sauna-mieten.de)

## Premium-Sauna "Cristallo"

**P**aradebeispiel unserer modernen und innovativen Sauna-Palette - das ist die 85-mm-Massivholzsauna „Cristallo“®. Sie erfüllt die hohen Erwartungen unserer Kunden, speziell auch in Kombination mit einer Tageslicht spendenden Glasfront.



## So finden Sie zu uns ...



## TIPP:

**Ihr heißer Draht zu uns?**



Sie können uns telefonisch, per E-Mail oder Fax erreichen. Oder Sie kommen während der Öffnungszeiten im Ladengeschäft im Chemnitzer Süden nahe des Altchemnitz-Centers vorbei. Wir sind aber auch nach Feierabend per Anrufweberschaltung für Sie erreichbar.

# Übersicht über die Bestandteile einer Sauna

Die Sauna besteht in ihrer ursprünglichen Form aus einem Material, welches Wärme speichern und gleichmäßig zurückgeben kann. In den Urzeiten des Saunabades waren das einfache Zeltsaunen, welche später durch ins Erdreich eingelassene Schwitzbunker abgelöst wurden. Erst danach entwickelte sich das Holz-Saunahaus mit seinen unterschiedlichen Bauweisen.

Die Saunahitze kommt heute nicht mehr vom offenen Feuer, sondern von elektrischen oder holzbeheizten Öfen. Auch die Welt der Sauna entwickelt sich ständig weiter, wobei die Traditionalisten der Branche nicht über jeden Trend glücklich sind. Fragen Sie uns auch dazu.

## Bestandteile der Sauna:



Saunakorpus Inneneinrichtung Ofen / Steuerung

Extras in der Ausstattung können noch hinzukommen wie z. B.:

- Glasfront
- Sauna-Radio
- Sauna-Fenster
- Tauchbecken
- Glaselement
- Schwalldusche
- Sauna-Farblecht
- Lichtkranz
- Infrarot-Strahler
- Außenverkleidung

Desweiteren gibt es umfangreiches Zubehör zum Saunabad wie z. B.:

- Saunaaufguss
- Saunarein
- Mentholkristalle
- Fußbadekübel
- Saunahonig
- Saunasteine
- Salzverdampfer
- Soft-Kräuterkissen

**Vielfältige Angebote finden Sie im:**

[www.sauna-pool.de/sauna-shop](http://www.sauna-pool.de/sauna-shop)

## Der Sauna-Korpus

Wir unterscheiden zunächst Saunaaanlagen im Innen- bzw. Außenbereich. (*Infos zu Outdoor-Saunen erhalten Sie im Katalog auf den Seiten 22-29*)

Der Saunakörper wird hauptsächlich in zwei verschiedenen Bauformen erstellt. Im privaten Bereich bevorzugen wir die Massivholzbauweise. Das massive Holz weist eine hohe Wärmespeicherfähigkeit auf und erzeugt somit ein angenehmes Saunaklima.

Beim Dauerbetrieb der Sauna in gewerblichen Einrichtungen empfehlen wir die Elementbauweise aus Profilbrettern mit Mineralwoll-Dämmung, da hier die Wärmedämmung im Vordergrund steht. Für Ihre neue Sauna stehen dabei verschiedene Modelle zur Auswahl, welche Sie auf den Seiten 6 - 10 sehen können.

Wir finden für jeden Grundriss die richtige Sauna-Lösung. Fragen Sie uns.

**Die Holzwahl orientiert sich neben den Ansprüchen der Kunden vor allem am Aufstellort.** Eine Sauna im Keller kann gemeinhin über eine rustikalere Optik verfügen. Eine Kabine im Wohnumfeld hingegen, wie z. B. in einem Badezimmer, erfordert ein hochwertigeres und raumoffenes Design.

Umso wichtiger ist eine individuelle Beratung für Ihren Saunawunsch. Diese erhalten Sie von uns kostenfrei, umfassend und unabhängig.

## Die Inneneinrichtung

**Die Inneneinrichtung der Sauna besteht in der Regel aus anderem Holz als der Saunakorpus.** Für Saunabänke, Rückenlehnen oder Kopfkeile spielen Eigenschaften wie eine geringe Wärmeleitfähigkeit, Splitter- und Harzfreiheit oder Widerstandsfähigkeit eine wichtige Rolle. Hier bieten offenporige Holzarten wie Abachi, Espe oder andere Weichhölzer (jedoch modellabhängig) die besten Voraussetzungen.

Darüber hinaus muss die Inneneinrichtung leicht zu reinigen sein, damit die Optik der Bänke auch nach vielen Jahren der Nutzung noch zum Saunabad einlädt. Das Nachdunkeln des Holzes ist ein natürlicher Prozess, der durch entsprechende Pflege reduziert werden kann.

## Vielfalt - made by

Wir kennen den deutschen Markt. Wir bieten Ihnen nicht nur das größte Sauna-Portal im Netz - auch an Saunamodellen, Saunatechnik, Sonderlösungen für alle Grundrisse oder Beratung und Service erhalten Sie die größte Vielfalt.

Testen Sie uns!

Je nach Anspruch des Kunden sind für die Inneneinrichtung verschiedene Ausstattungsvarianten wählbar. Nähere Informationen dazu finden Sie auf Seite 11.

## Ofen und Steuerung

Ofen und Steuerung stellen das Kraftwerk der Sauna dar, welche bestens aufeinander und passend zu den Kundenwünschen abgestimmt werden sollten. Sie können hierbei auf unsere langjährige Erfahrung am Markt und eine faire Beratung bauen. **Was bei einem Kauf im Baumarkt oft zu kurz kommt, erhalten Sie bei uns kostenfrei und umfangreich.** Wir sind dabei an keine bestimmten Hersteller gebunden und können Ihre Saunatechnik zum besten Preis-/Leistungsverhältnis liefern.

Der Ofen als Herz der Sauna wird bestimmt von Einsatzzweck, Platzierung, Leistung, Optik, Steinvolumen oder Ansteuerung und kann u. a. folgende Unterscheidungen haben:

- Trockenofen (für finnische Sauna) oder Verdampferofen (für Bio-Sauna)
- holzbeheizter oder elektrischer Ofen
- Wand- oder Standmodell, Unter- oder Hinterbankofen

Die Steuerung stellt das Gehirn Ihrer Sauna dar und steuert die Saunatechnik. Sie gibt es in robuster Ausführung bis hin zu High-Tech-Lösungen mit App-Steuerung aus der Ferne. *Trotz Angebotsvielfalt sind Steuerungen oft auf bestimmte Ofenmodelle optimiert, was eine fachgerechte Beratung geradezu notwendig macht.*

## Unsere Modell-Empfehlungen für eine maßgeschneiderte individuelle Massivholzsaua:

**Cristallo®** - Design-Sauna für gehobene Ansprüche  
**Massiva-45-Premium** - elegante Sauna aus astarmer Tanne, für Badlandschaft empfehlenswert, optionale Glasfront

**Massiva-40** - preiswerte Kabine für Hobbyraum o. Keller  
**Massiva-58** - für kühle Räume oder Außensaunen  
**Massiva-40-Plus** - chic + preiswert auch für's Bad  
**Massiva-58-Plus** - flächenbündig für kühle Räume



# Die Seele der Sauna - das Saunaholz für den Korpus

**D**ie Tradition der Sauna ist eng verbunden mit dem Naturstoff Holz. Zwar gab es in der frühen Historie der Sauna Zelt- und Erdsaunen, jedoch wurde ihr Siegeszug erst mit dem Einsatz von Schwitzhütten aus Holz eingeläutet.

Da die Wahl der Holzart sehr wichtig für viele Sauna-Faktoren ist, kann das Holz getrost als die Seele der Sauna bezeichnet werden. **So entscheidet das Holz für den Saunakorpus über die Wärmespeicherfähigkeit und damit grundlegend über das Saunaklima.** Desweiteren hängt die Stabilität der Kabine von der Festigkeit des Holzes ab. Nicht zuletzt ist auch die Holz-Optik eine wichtige Kaufentscheidung für viele Kunden.

## Die Herkunft des Saunaholzes

**S**tandardmäßig kommen bei uns fünf verschiedene Holzsorten im Saunabau sowie die einheimische Fichte im Naturstammhaus-Bau zum Einsatz (siehe Übersicht).

Die hohen Qualitätsansprüche erfüllen vor allem Holzarten aus nordischen Breitengraden. Hier wächst das Holz langsamer, wird dadurch stabil und harzarm. Der angenehme Geruch des Holzes tut sein Übriges für entspanntes Saunieren.

Für unseren Naturstammhausbau setzen wir hingegen ganz auf ausgesuchte einheimische erzgebirgische Fichtenstämme. Sie sind durch ihre Festigkeit und Elastizität sowie die geringe „Schwindsucht“ sehr gut als Bauholz geeignet.



Fichte lässt sich trotz der Ast- und Harzproblematik sehr gut bearbeiten und behandeln (Fotos li./re.).

## Eigenschaften vom Saunaholz

**D**ie richtige Wahl der Saunakabine richtet sich nach zahlreichen Faktoren. So sind vor allem Aufstellort, Grundriss und Kundenwünsche bei der Entscheidung zu berücksichtigen.

Saunaholz muss höchsten Ansprüchen genügen, da es sehr vielen und großen Temperaturschwankungen ausgesetzt ist. Somit wirken im Holz starke Verzugskräfte, die mit der richtigen Holzwahl möglichst gering gehalten werden sollen. Zugleich sollte Saunaholz wenig wärmeleitend sein sowie die in der Luft enthaltene Feuchtigkeit gut aufnehmen können.

Auch der ökologische Faktor sollte bei der Auswahl eine Rolle spielen.

Das im Saunabau bewährte Holz der Hemlock-Tanne setzen wir auf Grund der Raubbau-Bedingungen im Westen Nordamerikas und den damit einhergehenden Qualitätsschwankungen immer seltener ein.



Eine geografische Ausnahme bildet hierbei das helle afrikanische Weichholz Abachi, welches sich durch seine geringe Wärmeleitfähigkeit sowie Ast-, Harz- und Splitterfreiheit besonders für die Inneneinrichtung eignet.

## Polarfichte



Modelle Massiva-40 und 58 sowie 58-Plus

- für Saunakorpus
- langsam gewachsen
- nicht astfrei

## Sibirische Weißtanne



Modell Massiva-45-Premium

- für Saunakorpus
- lebendige Maserung
- astarm

## Espe, natur



Premium-Massivholzs sauna „Cristallo“

- weich, zäh, formbeständig
- geringe Wärmeleitfähigkeit
- lebendige Maserung
- hochwertiges Holz

## Thermo-Espe



Premium-Massivholzs sauna „Cristallo“

- wärmebehandelt bei 200°C
- langlebig, widerstandsfähig
- dunkle Farbgebung

## Hemlock



nur als Profilbrett

Hemlock-Tanne eignet sich speziell für gewerbliche Kabinen. Der Einsatz im privaten Bereich macht eine ausführliche Beratung erforderlich.

## erzgebirgische Fichte



Für unsere Halb- und Rundstamm-Saunahäuser verwenden wir erzgebirgische Fichte. Die Vorräte an echtem „Kelo“-Holz sind so gut wie erschöpft.

# Exklusiv-Massivholzsauna „Cristallo“<sup>©</sup>

## Die Seele der „Cristallo“<sup>©</sup> - die Holzwahl

**D**er Einsatz wertvoller Hölzer, wie Espe natur oder Thermo-Espe, mit ihrer lebendigen Maserung verleiht der „Cristallo“<sup>©</sup> innen wie außen ein repräsentatives Antlitz.

Auch aus ökologischen Gesichtspunkten stellt die Substitution des bisherigen Platzhirschs, der kanadischen Hemlock-Tanne, eine sinnvolle Lösung dar.

Thermo-Espe, im dezenten Brauntönen, ist ein speziell gegen Feuchtigkeitsschwankungen sehr widerstandsfähiges Holz, welches durch eine thermische Behandlung bei rund 200°C auf ökologische Weise eine veränderte Zellstruktur erhält.

## Geschützte Bauweise mit dem gewissen Style



**D**ie „Cristallo“<sup>©</sup> besteht im Grundgerüst aus einem Modell Massiva-40. Mit der Verkleidung durch horizontale Profilbretter wird die Wärmespeicherfähigkeit des Massivholzes vergrößert. Da heutzutage viele Kunden eine Glasfront für Ihre Sauna wünschen, werden die Nachteile dieser wieder ausgeglichen. Glas kann keine Wärme speichern und reflektiert diese direkt in die Saunakabine zurück. Die „Cristallo“<sup>©</sup> wirkt hier ausgleichend im Sinne eines angenehmen weichen Saunaklimas.

## Ofen und Steuerung - das Herz der „Cristallo“<sup>©</sup>

**D**er Einklang aus gehobener Optik, horizontalen Linien und funktioneller Ausstattung wird durch die Flexibilität des Saunabadens in der „Cristallo“<sup>©</sup> unterstrichen. So erstreckt sich die Vielfalt der Nutzung von der traditionellen finnischen sauna mit Temperaturen zwischen 90°C bis hin zur Biosauna mit gemäßigten Temperaturen um 50°C und größerer Luftfeuchte. Saunaofen und Steuerung können frei nach Ihren Wünschen gewählt werden.



Ein MP3-Saunaradio mit außen montierbaren Festkörperlautsprechern komplettiert die Luxusausstattung der „Cristallo“<sup>©</sup>



Vom Tauchbecken über Saunaaufguss bis

hin zum Multicup-Salzverdampfer über dem Saunaofen finden Sie bei uns umfangreiches Zubehör. Aber auch Ihrer eigenen Kreativität sind kaum Grenzen gesetzt, wie die obige Steinreliefwand eines Kunden unter Beweis stellt.

## Innovativer Saunabau by Finsterbusch

Geboren aus den Kundenwünschen namhafter Architekten nach Exklusivität, gehobenem Design, hoher Funktionalität und Langlebigkeit entstand eine völlig neu gestaltete Saunakabine. Die Zeit war reif für eine innovative Massivholzkabine, bei welcher die Profilbretter aus wertvollen Hölzern erstmals horizontal auf die Saunawand aufgebracht wurden.

Die 85-mm Massivholzsauna „Cristallo“<sup>©</sup> wurde zum Paradestück modernen Saunabaus, geschützt beim Deutschen Patent- und Markenamt. Sie vereint durch ihre große Wärmespeicherkapazität aus Massivholzbohlen ein weiches Saunaklima mit dem lichtdurchfluteten Ambiente einer großzügigen Glasfront. Einheitlich gestylt vom Fußrost über Saunabank bis zur Saunadecke. Diese Lebendigkeit in Kombination mit einer indirekten Saunabeleuchtung krönt die „Cristallo“<sup>©</sup> zu einer luxuriösen und ganz auf Individualität gestylten Wellness-Oase für Ihr Heim.



# Massiva-45-Premium - Ihre edle Wellness-Oase

## Klassische Eleganz im Wohnumfeld

Das elegante Modell „Massiva-45-Premium“ präsentiert sich Nutzern und Gästen in attraktiver, flächenbündiger Rasterfeld-Optik:

- ausgesuchte Kernholz-Bohlen aus astarmer Weißtanne,
- flächenbündig verbaut in Rasterfeldern mit Rahmen und
- horizontal angeordneten Füllungen.

Klar strukturiert lässt sich der überaus hochwertige Charakter dieser Anlage

sehr individuell gestalten. Somit eignet sich das Modell prima für Wellnessbereiche im Bad oder Wohnumfeld.



**Auch ein Fenster, wie hier in die Saunakabine eingebunden, kann als gestalterisches Element eine optische Verbindung nach draußen darstellen.**

## Innovatives Know-how für Ihr Wohlbefinden

Vielseitigkeit ist Trumpf! Die Massiva-45-Premium wird zur Sphinx in Ihrem Heim. Sie ist bestens geeignet, ganz individuelle Gestaltungsideen umzusetzen.



Die obige Sauna mit Lichtkranz, äußeren Regalwangen und großformatigen Lichtdurchlässen setzt optische Highlights.

Sie sehen oben eine Sauna mit „Abstellraum“. Rechts neben der Sauna befindet sich eine fahrbare Regalwand. Im Winter werden hier z. B. die Skier hervorgeholt.



Diese Massiva-45-Premium mit einer Premium-Innenausstattung wurde mit Infrarotstrahlern und ergonomischen IR-Rückenlehnen kombiniert.



## Die Sauna als Wohnelement

Der Siegeszug der Sauna hinein in unser Wohnumfeld ist nicht mehr aufzuhalten. So bildet die obige Massiva-45-Premium optisch eine integrierte Wohnraumwand mit Tür zum Sauna-Vorraum.

Im Foto unten wurde die Sauna durch eine Wand „hindurchgeschoben“, um zum einen ein dekoratives Wandgestaltungselement zu erhalten und zum anderen mehr Platz in der Saunakabine zu gewinnen.



Inspiziert und für "Gut" befunden...



hat hier sogar die Lieblingskatze eines Kunden ihren Platz in der Sauna schnell gefunden.

Auch für Sie ist bereits ein neuer Lieblingsplatz für

Entspannung und Revitalisierung in einer Finsterbusch-Sauna „reserviert“. Sie brauchen sich jedoch den Zugang nicht über die Katzenklappe zu verschaffen, sondern finden ganz bequem Zugang über die passende Saunatur Ihrer Wahl.

Dank einer durchdachten und sorgfältigen Fertigung bieten Ihnen unsere „Massiva“-Modelle ein starkes Preis-Leistungs-Verhältnis. Das Massivholz bietet angenehmes Saunaklima im Einklang mit Funktionalität und Robustheit.

Unsere Modelle unterscheiden sich in Beschaffenheit und Herstellung beträchtlich von Billigangeboten. Zudem erhalten Sie bei uns den vollen Service von der Planung bis nach der Montage - und das bundesweit.

In unserem Kunden-Partner-Programm auf

[www.sauna-pool.de](http://www.sauna-pool.de)

finden Sie vielfältige Anregungen für Ihre neue Sauna.



Wandaufbau

40 o. 58 mm effektiv

## Unsere flächenbündige Empfehlung

**Massiva-40-Plus: mit schwellenloser Tür - optional: Infrarotstrahler**

Die Massiva-40-Plus ist als hochwertiges Saunamodell die richtige Kabine für anspruchsvolle Saunagäste.

Mit ihrer gediegenen flächenbündigen und hellen Optik erfüllt sie viele Kundenwünsche. Zwei spezielle Varianten der eleganten Inneneinrichtung macht die Massiva-40-Plus auch in Ihrem Bad zu einem Blickfang.



### Merkmale der Massiva-40-Plus:

- Saunalösung für Wohnlandschaften,
- Maßanfertigung auf Kundenwunsch,
- Dach- und Grundrahmenschrägen oder -aussparungen sind möglich,
- große Einstiegshöhe durch schwellenlose Saunatur (ohne Aufpreis).

### Holzauswahl: Kernholz



Das massive Fichtenholz der **Massiva-40-Plus** ist ausgesuchtes Kernholz, welches sich im Gegensatz zu anderen Modellen durch weniger Ast-einschlüsse auszeichnet.

Im Gegensatz zur rustikaleren Optik der Massiva-40 besticht die Plus-Variante durch eine flächenbündige Bauweise. Die Übergänge der einzelnen Blockelemente gehen eben ineinander über, was einen hochwertigen Eindruck vermittelt.



ebene Wandfläche - wenig Ast-einschlüsse

In den obigen Fotos wird der Unterschied beider Bauweisen beim Betrachten der Saunawand deutlich.

Im Vergleich zu den Modellen Massiva-40 und Massiva-58 sowie Massiva-58-Plus ermöglicht die Bauweise der **Massiva-40-Plus** eine **schwellenlose Saunatur ohne Aufpreis**. Nicht nur großgewachsene Saunagäste werden dies zu schätzen wissen.

Optional kann die Massiva-40-Plus ebenso wie andere Modelle mit integrierten modernen Infrarotstrahlern kombiniert werden.

Nutzen Sie vielfältige Platzierungen im eigenen Heim. Vorhandene Fenster finden Anbindung oder können mit vorge-setzten verschiebbaren ESG-Scheiben aus Einscheiben-Sicherheitsglas (Foto rechts) vor der Hitze geschützt werden und weiter zugänglich bleiben.

**Massiva-58-Plus**



Ihre Saunalösung für unbeheizte Kellerräume und Standorte im Außenbereich, wie z.B. für eine Carport-Sauna (Foto oben). Die flächenbündige Variante der Massiva-58 (siehe Seite 9) verfügt über eine optisch gefälligere und platzsparendere Wandgestaltung.

Mit einer Wandstärke von 58 mm ist sie speziell an Aufstellorten mit großen Temperaturschwankungen und kühlen Temperaturen die richtige Wahl. Wie bei allen anderen Sauna-Modellen ist ein ebener Untergrund für den Stellplatz erforderlich. Im Außenbereich kann hierzu auch ein Fundament erstellt werden. Optional ist auch ein gedämmter Fußboden aus 19 mm Holzdielen erhältlich.



ESG-Scheiben-Lösung vorm Fenster



# Robust und rustikal: Massiva-40 und Massiva-58

Wandaufbau

70 o. 88 mm effektiv

## Saunavergnügen - langlebig und preisbewusst



Mit den „Massiva“-Modellen sind vielfältigste Gestaltungsformen möglich. So kann Ihre Sauna sowohl unterm Dach (Foto unten) als auch im Außenbereich auf einem Balkon (Foto rechts) oder einer Terrasse ihren Platz finden.

Bei der Saunatur können Sie zwischen einer Ganzglastür (klares oder getöntes Glas) oder anderen Varianten (siehe Seite 16) wählen.

In bester Tradition des skandinavischen Saunabaus sind unsere „Massiva“-Vollholz-Saunen gefertigt:

- 40 oder 58 mm Bohlenstärke - auch im Dachbereich
- kein Nachspannen erforderlich
- jede Grundriss-Variante möglich (auch Dachschrägen, Nischen, ...)
- Maße im 8,5 cm-Raster frei wählbar
- vielfältige Verkleidungsmöglichkeiten

Das Modell Massiva-40 ist unser meistverkauftes Modell. Im unteren Foto erstrahlt die Massiva-40 mit einer hochwertigen Premium-Inneneinrichtung aus Abachi, abgesetzt mit Thermo-Espe.



## 40 oder 58 mm - Wann wähle ich welche Stärke?

Diese Auswahl treffen Sie mit unserer Hilfe in Abhängigkeit vom Aufstellort. Herrschen dort Temperaturen nie unter ca. 15° C sowie geringe Temperaturschwankungen, dann ist die Wandstärke von 40 mm in der Regel ausreichend.

Die 58-er Variante verbauen wir vor allem in ungeheizten Räumen, bei fehlender Querlüftung sowie im Außenbereich (Terrasse, Garten).



Balkonsauna mit 58 mm Wandstärke



Innensauna mit 40 mm Wandstärke

Die 58-er Wand hat eine hohe Wärmespeicherkapazität und die größere Dämmung. Die Wand aus Massivholz speichert die Wärme des Ofens während der Heizphase und strahlt sie während des Saunabades gleichmäßig in die Kabine ab.

Bei Massivholz wird auf jegliches Dampfsper- oder Dämmmaterial (Alufolie, Mineralwolle), wie man es von einer Elementsauna kennt, verzichtet. Der Natur sei Dank.

### Minderhöhe



mit Brandschutzplatte

### Kleinsauna



134 cm x 92 cm

### Kleinsauna



100 cm x 194 cm

## Lieferumfang unserer Saunamodelle

Sie erhalten bei all unseren Modellen stets eine Komplettsauna mit:

- Saunakorpus mit Liegen lt. Angebot
- Saunaofen / -steuerung nach Wahl
- Elektrokabel sind vorbereitet für den Anschluss durch Ihren Elektriker!
- kompletter Inneneinrichtung (u. a. Ofenschutzgitter, Fußrost, Kopfkeile)
- Zubehör und Extras nach Ihrer Wahl
- Montage oder Teilmontage durch unsere firmeneigenen Monteure.

# Elementsauna - für private und gewerbliche Anlagen

## Massivholz- oder Elementbauweise? - Vor- und Nachteile der beiden Bauweisen

Die beiden typischen Saunabauweisen unterscheiden sich vor allem im Wandaufbau. Die Elementbauweise erkennt man dabei optisch an den senkrecht angeordneten Profilbrettern.

Während die Massivholzkabine aus Vollholz-Bohlen eine rein natürliche Sauna darstellt, besteht die Elementkabine aus einer Sandwich Bauweise (Foto links). Zwischen den Profilbrettern liegen Dampfsperre (Alufolie) und Mineralwolle als Dämmschicht.



Für welche Bauweise Sie sich entscheiden sollten, hängt u. a. von Ihren Einbaubedingungen ab. Es bieten sich folgende Vor- und Nachteile:

### Elementbauweise:

- geringere Betriebskosten durch kürzere Aufheizzeit
- bessere Dämmeigenschaften
- keine Kontrolle über Feuchtaufnahme
- geringere Feuchtaufnahmekapazität durch dünne Profilbretter

### Massivholzbauweise:

- bessere Wärmespeicherkapazität
- gleichmäßigere Wärmerückstrahlung
- gleichmäßige Feuchteaufnahme und weniger Restfeuchte, da diffusionsoffen
- etwas längere Aufheizzeit
- spürbarer Wärmeverlust erst nach 3 h

Nach reichlichem Abwägen werden Sie sich in aller Regel für eine Massivholzkabine entscheiden. Speziell in ungeheizten Räumen mit wenig Gelegenheit zur Querlüftung und hohen Temperaturschwankungen kann es leichter zum Erreichen des Taupunktes kommen (siehe Kasten rechts). Hier empfiehlt sich zwingend der Einsatz einer Massivholzsaua.

Dank der hygroskopischen Eigenschaften kann Massivholz neben der vom Ofen abgestrahlten Wärme auch mehr Feuchtigkeit aufnehmen. Dadurch wird die Schimmelgefahr für die Sauna beträchtlich gemindert. Zusammen mit einer funktionierenden Hinterlüftung der Sauna spielt hier die Massivholzkabine ihre Trümpfe aus. Lassen Sie sich von uns beraten.

## Elementbauweise für gewerbliche Anlagen

Auf Grund der besseren Dämmeigenschaften macht sich die Elementbauweise speziell im gewerblichen Saunabau bezahlt. Bei vielen täglichen Betriebsstunden werden bei geringerem Wärmeverlust spürbar Energiekosten eingespart.

Wir sind Ihr zuverlässiger Partner für Anlagen in Hotels, Fitness-Center, Kindergärten oder Ferienanlagen.

## Faszination Saunabau - Schimmelfrei?

Sie haben nebenan sicher herausgelesen, dass Sie mit einer Massivholzkabine auf der sichereren Seite sind, was die Feuchte- und Schimmelgefahr anbetrifft.

In Abhängigkeit von der Häufigkeit des Erreichens des Taupunktes und Ihres Lüftungsverhaltens hat eine massive Kabine einen weitaus größeren Puffer, bevor es zur Schimmelbildung kommen kann.

Dies sollte für Sie eine Überlegung wert sein, nicht an der falschen Stelle zu sparen. Dabei können Sie von unserem Erfahrungsschatz profitieren. Wir beraten Sie gern zu Fragen wie Feuchtigkeit, Schimmel... Das übrigens auch gern dank Anruf-Weiterschaltung nach Feierabend. Saunabau ist für uns nicht nur Beruf, sondern Berufung und Faszination zugleich - schimmelfrei!



# Ausstattungsvarianten und Holz für die Inneneinrichtung

Die Inneneinrichtung ist jener Teil der Sauna mit welchem Ihr Körper am meisten in Kontakt kommt. Hierfür eignet sich besonders schieferfreies Abachi-Holz mit geringer Wärmeleitfähigkeit. Auf Grund der besseren Widerstandsfähigkeit gegen große Temperaturunterschiede setzen wir in Außensaunen vor allem Espe oder Roterle ein.

Sie erhalten standardmäßig stets eine komplette Sauna geliefert und montiert. Ohne Mehrpreis sind enthalten:

- Saunakorpus in gewählter Standardhöhe inklusive massives Saunadach
- Ganzglas-Saunatur (aus Klarglas oder bronziertem Glas)
- ein Standard-Saunaofen finnisch-trocken mit Ofenschutzgitter
- Standard-Steuerung
- Zu- und Abluftelement
- Lampenschutz (ohne Leuchtmittel)
- Standard-Inneneinrichtung Classic
  - Bänke, Rückenlehnen
  - Zwischenbankverkleidung
  - 2 gerade Kopfkeile
  - Standard-Fußrost aus Abachi, 50 x 120 cm

## << Comfort >>



Die Ausstattungslinie „Comfort“ zeichnet sich durch eine harmonische Gestaltung der einzelnen Bestandteile aus. Im Vergleich zur „Classic“-Variante besticht diese Linie durch ihr angenehm spürbares abgerundetes Design.

In den Varianten „Comfort“, „Exklusiv“ und „Premium“ gehört standardmäßig auch ein massives Ofenschutzgitter (Foto rechts) zur Ausstattung.



Für das Modell Massiva-40-Plus stehen separate Inneneinrichtungen zur Verfügung: „Prestige“ als Standardvariante sowie „Emotion“.

## << Exklusiv >>



Die Ausstattungslinie „Exklusiv“ ist aufwändig verarbeitet. Sie besticht durch die elegante Ausführung der Endverblendungen bei Zwischenbankverkleidungen und Rückenlehnen. Als prägendes Design-Element kann eine hohe Lichtsäule für das Saunalicht ausgewählt werden.

Die Ausstattungslinien „Comfort“, „Exklusiv“ oder „Premium“ können auch in unserer Premium-Sauna „Cristallo“<sup>®</sup> zum Einsatz kommen.

## << Premium >>



Die Ausstattungslinie „Premium“ wird höchsten Sauna-Ansprüchen gerecht. Der optionale Materialmix aus dunkler Thermo-Espe und hellem Abachi-Holz (Foto oben) verleiht Ihrer Sauna einen kontrastreichen Eyecatcher.

Durch die thermische Behandlung der Espe werden eine farbliche Veränderung sowie eine höhere Widerstandsfähigkeit erreicht. Trotz der leicht erhöhten Wärmeleitfähigkeit kann die Thermo-Espe somit auch für die Saunabänke verwandt werden. Die Bankmaße sind 90 x 34 mm.

## << Classic >>



In der „Classic“-Variante unserer Inneneinrichtungen erhalten Sie stabil verleimte und zusätzlich verschraubte Liegebänke aus 80 x 22 mm starkem Abachi-Holz. Standardmäßig lässt sich die untere Saunabank verschieben, um z. B. ausreichend Platz für Säuberungsarbeiten zu erhalten.

Inklusive sind zwei Rückenlehnen, einer Zwischenbankverkleidung zwischen oberer/unterer Bank, eine Spanleuchte sowie zwei gerade Kopfkeile.

## Variabilität auch in der Optik



Lebendiger Kontrast durch den kombinierten Einsatz von dunkler Thermo-Espe und hellem Abachi-Holz.

## Zubehör-Set

Zusätzlich zur Inneneinrichtung können Sie ein umfangreiches Zubehör-Set wählen. Dazu zählen u. a. Sanduhr, Klimamesser, Aufgusskübel und -kelle oder Aufguss-Proben.



Weiteres Sauna-Zubehör finden Sie in unserem Online-Shop - versandkostenfrei und ohne Mindestbestellwert.

[www.sauna-pool.de/sauna-shop](http://www.sauna-pool.de/sauna-shop)

# Sauna-Öfen

## Holzbeheizte Saunaöfen ?

Ja, das Knistern eines Holzbeheizten Saunaofens lässt das Herz eines jeden Saunajüngers höherschlagen.

Wenn Sie einen solchen Ofen planen, so setzen Sie sich bitte rechtzeitig mit Ihrem bevollmächtigten Bezirksschornsteinfeger in Verbindung. Er zeichnet für die Genehmigung Ihres Ofens verantwortlich.

Von uns erhalten Sie eine kompetente Beratung in Sachen Holz-Saunaöfen. Wir vertreiben markenunabhängig nur Öfen, welche den aktuellen gesetzlichen Anforderungen der 1. BImSchV entsprechen.

Unsere Holzofen-Kompetenz leitet sich aus jahrelanger Erfahrung sowie im Zuge der Einführung der 1. BImSchV als Einreicher einer Petition an den Deutschen Bundestag her. Auch heute noch gibt es in der Praxis Genehmigungshürden, zu denen wir Sie gern beraten. **Bei einem erhöhten Kostenfaktor in der Anschaffung eines Holzofens wäre ein Scheitern des Ofen-Einsatzes mit einhergehender nochmaliger Umplanung der Sauna ein immenser finanzieller und technischer Mehraufwand für Sie.**

Sollte Ihr Schornsteinfeger eine Genehmigung schon im Vorfeld als unwahrscheinlich ansehen, so können Sie auch über den Einsatz einer mobilen Sauna nachdenken. Siehe dazu auch unsere Katalogseite 22. Wir beraten Sie gern auch dazu.



Hersteller:  
Harvia Oy

### „Trendi“ rot + „Kip“ grau

- kompakte Öfen im Top-Design
- Wandmodelle für Außensteuerung
- Inneummantelung aus Aluminium / Zink oder Edelstahl
- Maße: B 410 x T 280 x H 600 mm
- Leistung: 4,5 - 9 kW
- unsere Klassiker mit sehr gutem Preis-Leistungs-Verhältnis
- auch mit integrierter Steuerung erhältlich

Hersteller:  
Harvia Oy



### Cilindro

- Standmodell mit großer Steinmenge zwischen 80 und 90 kg
- Gestaltungsmöglichkeit durch drei Modellvarianten
- auch mit integrierter Steuerung
- mittels Einbaurahmen auch in die Bank integrierbar
- Außengitter der Steinkammer aus Edelstahl oder weiß beschichtetem verzinktem Stahl
- Maße: Ø 320-360 x 930 mm

## Elektrische Saunaöfen

### SAUNA-therm Typ 33 / 44

Hersteller:  
Ewald Lang GmbH



- Standmodell
- Steinkorb-Kopfraumen, Steineinsatz und Untergestell in Edelstahl
- Außenmantel in Edelstahl oder Email-anthrazit
- Rückwand sendzimiervverzinkt
- Qualitätsprodukt mit langer Lebensdauer
- Maße: B 33/44 x T 44 x H 75 cm
- Leistung: 4 - 9 / (10 - 15 kW - für den Businessbereich geeignet)

Hersteller:  
Tylö AB



### Sense SK

- attraktives Design
- sehr schnelle Aufheizzeit
- Wandmodell mit Außensteuerung
- thermosafebeschichtete Außenverkleidung benötigt kein Ofenschutzgitter
- Maße: B 559 x T 375 x H 431 mm
- Leistung: 6,6 und 8 kW
- clevere Eco-Funktion
- Steinmenge 20 kg

## Bio-Saunaöfen für vier Badeformen - siehe Übersicht rechte Seite außen

Hersteller:  
Harvia Oy



### Kubic

- Wandmodell mit Außensteuerung
- innen und außen aus Edelstahl
- Maße: B 400 x T 360 x H 640 mm
- Leistung: 6 - 9 kW
- inklusive digitaler Steuerung CS 105 mit 2 Fühlersystemen (inklusive Feuchtesensorik)
- unser Klassiker für die Bio-Sauna mit einem Top-Preis-Leistungs-verhältnis

Hersteller:  
Ewald Lang GmbH



### THERMOS-vapo

- Kombi-Standofen mit Verdampfer
- Außenmantel in Email Anthrazit oder Edelstahl (blank)
- speziell für Saunen mit Glasfronten
- servicefreundlich
- Saunaheizkörper je nur 1500 Watt
- Steinmenge 25 kg
- Maße: B 480 x T 380 x H 820 mm
- Leistung: 6 - 15 kW
- Aroma-Auflage aus Edelstahl



Hersteller:  
abatec group AG

### A 1

- Gehäuse mit integrierter Steuerung
- Temperaturwahl stufenlos regelbar von 40 - 125 °C
- Betriebs- und Lichtschalter
- Maße: B 240 x H 220 x T 90 mm
- Schaltleistung: 9 kW
- Heizzeitbegrenzung: 6 Stunden
- Lichtanschluss, Abschaltung bei Fühlerbruch und Kurzschluss
- unser Klassiker



Hersteller:  
abatec group AG

### wave.com4

- Montage außen und innen möglich
- flacher Einbau (nur 10 mm sichtbar), Einbautiefe: 36 mm
- große 7-Segment-Anzeige
- in vier verschiedenen Farben
- temperaturfest bis 120 °C
- Maße: B 92 x H 120 x T 45 mm
- auch für Verdampferöfen erhältlich

# Sauna - Steuerungen



Hersteller:  
ALRE-IT Regeltechnik GmbH

### Saunatherm VU

- Fühlergehäuse aus Kunststoff
- stufenlose Temperaturwahl von 30 - 120 °C
- Schalter: Licht, Ventilator, Heizung
- Heizzeitbegrenzung: 6/12 Stunden oder unbegrenzt
- Ofenlast: bis 9 kW
- Maße: B 230 x H 230 x T 70 mm



Hersteller:  
EOS Saunatechnik GmbH

### Emotec H

- Steuerung für Verdampferöfen
- stufenlose Regelung: 30 - 115 °C, im Feuchtebetrieb 30 - 70°C
- inklusive Wochentimerfunktion
- Feuchte- und Bankfühler optionales Zubehör
- Steuerung über Jog-dial
- Maße: B 130 x T 127 x H 25 mm
- für den Einsatz in Ferienhäusern geeignet

Im Angebot auch diverse per App regelbare Steuerungen.

## Saunaöfen für kleine Saunakabinen - platzsparender Einbau



Hersteller:  
EOS Saunatechnik GmbH

### Filius

- Wandmodell für Außensteuerung
- kratzfeste Pulverbeschichtung in anthrazit
- 8 kg Steinkorb aus Edelstahl
- Maße: B 400 x T 240 x H 570 mm
- Leistung: 4,5 - 7,5 kW



Hersteller:  
Harvia Oy

### Delta

- für Saunen bis vier Kubikmeter
- 11 kg-Steinkammer
- Maße: B 340 x T 200 x H 635 mm
- Leistung: 2,3 / 3,6 kW
- platzsparende Formgebung
- 2 - 8 Stunden Vorwahlzeit
- integrierte oder externe Steuerung



Hersteller:  
Sentiotec GmbH

### Concept R mini

- für Saunen von drei bis elf Kubikmeter
- 15 kg Steinkammer
- aus Edelstahl
- Maße: B 450 x T 220 x H 692 mm
- Leistung: 3,5 - 7,5 kW
- externe Steuerung
- Wandmontage

# Badeformen-Übersicht

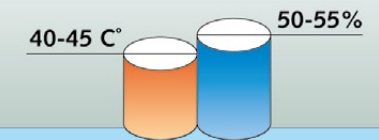
Sie können für Ihre Sauna zwischen zwei verschiedenen Betriebsformen wählen:

- finnische Trockensauna (1 Badeform)
- Biosauna (alle 4 Badeformen möglich)

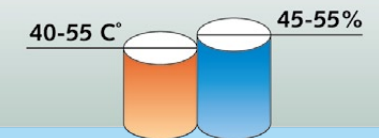
Für die Nutzung als Biosauna ist ein spezieller Saunaofen mit Verdampfer erforderlich.

Im untenstehenden Schema sind die verschiedenen Parameter aufgeführt, mit denen Sie Ihr Saunabad genießen können.

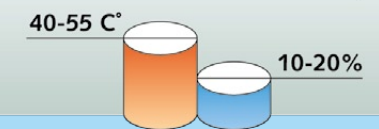
## Kräuter-Vitalbad



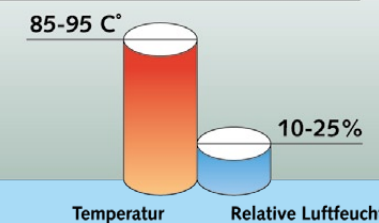
## Soft-Dampfbad



## Wärmeluftbad



## finnische Sauna



# Vielfältige Einbaubedingungen und Standorte



## Liebe(r) Sauna-Interessent(-in),

Sie kennen sicher den Spruch „Platz ist in der kleinsten (Schwitz-) Hütte“? Nun muss dieser nicht unbedingt auf Ihre Traumsauna zutreffen, aber dennoch staunen selbst wir in unserem Sauna-Alltag manchmal, wo überall eine Sauna ihren Platz gefunden hat.

Im Foto oben sehen Sie eine Sauna, eingebaut in einen alten Kuhstall, bei welcher die Kunden den „etwas anderen Ausgang“ zur schnellen Abkühlung ins Freie wünschten.

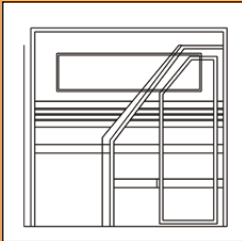
Die Umsetzung in der Saunakabine erfolgte mit einer entfernbaren Bank. Oben rechts erkennen Sie eine Dachausparung - (Foto unten).



**A**uf dieser Doppelseite finden Sie individuelle Einbaumöglichkeiten einer Schwitzhütte. Sie haben andere Vorstellungen? Dann teilen Sie uns diese mit! Wir werden eine Lösung finden.

## Sauna mit Dachschräge

Diese Sauna entstand in einem verwinkelten Raum mit zwei Dachschrägen. Auch für unsere erfahrenen Saunabauer war das eine schöne Herausforderung.



## Verschiedene Fenster

Fenster bringen Licht in die Sauna und öffnen sie zum Raum hin. Wählen Sie zwischen fest verbauten und Fenstern zum Öffnen. Das Fenster kann Bestandteil der Sauna sein oder als vorhandenes Fenster an die Sauna angebunden werden.



## Eingebundenes Dachflächenfenster

Ein Holzfenster mit ESG-Schutzverglasung wurde in die Sauna integriert. Hierfür ist bauseitig eine ESG-Verglasung sowie ein innerer Rahmen aus Holz nötig.



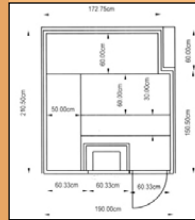
## Sauna mit Grundrahmenschräge

Mitunter kann Ihr Grundriss so kompliziert sein, dass nur eine oder mehrere schräge Sauna-seiten Ihren Saunawunsch wahr werden lassen. Wir haben auch dafür passende Lösungen parat. Diese optimale Platzausnutzung bietet darüber hinaus auch einen besonderen optischen Reiz.



## Sauna mit Grundrahmenseinsparung

Hindernisse außerhalb der Sauna, wie z. B. Abflussrohre, sind kein Grund, Ihre Saunapläne zu verwerfen. Mit einer Aussparung im Grundrahmen der Sauna sowohl in vertikaler als auch in horizontaler Ausdehnung lassen sich die Probleme einfach lösen.



## Kunststoff-Fenster mit ESG-Glas-Schutzscheibe

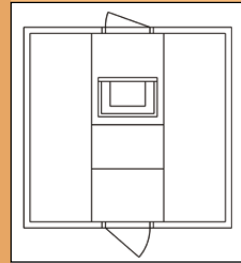
Das große Fenster kann nicht eingebunden werden, da kein Holzfenster. Es wurde hier mit einer verschiebbaren Scheibe aus ESG-Glas geschützt.



## Sauna mit zwei Türen und Dachschrägen



Steht die Sauna zwischen zwei Räumen, so können wir Ihnen auch zwei Türen einbauen. Im obigen Fall steht die Sauna mit zwei Dachschrägen im Dachgeschoss.



## Sauna mit Dachausparung

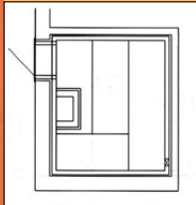
Eine große schräge Dachausparung bietet optimale Platzausnutzung. Hier ergänzt durch einen platzsparenden Hinterbankofen rechts im Foto.



**Sauna im Raum gefangen und mit vorgezogener Tür**



Die Saunakabine ist von drei oder vier Seiten von Raumwänden umgeben. Der Saunaeingang wird als „vorgezogene Tür“ gebaut. Die Steuerung kann bei Eignung in der Sauna, ansonsten außen oder in einem Nebenraum platziert werden.



**Barrierefreie Sauna**

Ältere Menschen oder Rollstuhlfahrer sollten die Sauna barrierefrei planen, d.h. spezielle Türen und Bänke.



**Halbstamm-Sauna** - Großzügig gestalteter Vorraum in Halbstammsauna. Die Öffnung zum Garten hin verleiht dem Raum zusätzliche Helligkeit und Nähe zur Natur.



**Balkonsauna** - Auch an der spanischen Mittelmeerküste ein Hingucker: eine Balkonsauna. Klein, aber fein - steht die Sauna auf Rollen, da viele Vermieter keine festen Balkonbauten dulden.



**Lichtkranz** - Mit einem dekorativ umlaufenden Lichtkranz rücken Sie Ihre Sauna ins rechte Licht. Die Halogen-Spots harmonisieren zusammen mit einer indirekten Lichttherapie in der Sauna.

**Sauna mit Dachgebälk und Streben**



Auch Dachbalken können in die Sauna integriert werden, wenn in der Sauna noch genügend Platz bleibt. Die Balken werden verblendet und geben Ihrer Sauna den ganz individuellen Touch.

**Blockhaus-Sauna mit Kamin**

Nicht nur ein schöner Blickfang. Diese individuelle Kundenlösung zeigt einen Kamin, der einerseits den Vorraum des Hauses beheizt und zum anderen eine gewisse Vorwärme auch für die Sauna bietet. Die Saunahitze wird von einem elektrischen Saunaofen erzeugt.




**Einbau-Ideen ganz individuell gestaltet**



**Sauna & Whirlpool**

Auch diese Kombination erhalten Sie bei uns aus einer Hand. Im Foto unten ein Outdoor-Ensemble auf der Insel Mallorca.



**Dachfenster zum Öffnen**

Vorhandenes Oberlicht sollte mit diesem Fenster in die Sauna fallen. Den individuellen Kundenwünschen sind kaum Grenzen gesetzt.



**Vorher - Nachher**

Die Sauna ragt vorerst ins Treppenhaus. Sie wurde von außen harmonisch in den Raum integriert.



## Saunatüren

Neben der Inneneinrichtung können Sie auch zwischen verschiedenen Saunatüren wählen. Standardmäßig ist eine Ganzglastür, je nach Wahl in hellem Klarglas oder in bronzierter Ausführung, in unseren Angeboten inklusive. Die Türen bestehen aus Sekuritglas und Blendrahmen. Standardmäßig hat die Tür eine 14 cm hohe Schwelle, ist jedoch auch als barrierefreie schwellenlose Ausführung erhältlich (teils mit Aufpreis).

Für unsere Naturstamm-Saunahäuser bieten wir Ihnen abschließbare Außen-türen in rustikaler Optik an. Sie verleihen Ihrem Haus ein ganz individuelles Design, da sie von uns speziell auf Kundenwunsch gefertigt werden.



Designtür



Ganzglastür



Panorama-Sprossentür



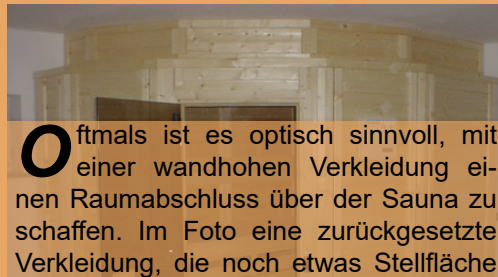
Massiva-45-Premium-Tür

## Revisionsklappe




Die Revisionsklappe stellt eine praktische Lösung dar, um den ungehinderten Zugang zu hinter der Saunawand liegenden Objekten zu gewährleisten.

## wandhohe Verkleidung



Oftmals ist es optisch sinnvoll, mit einer wandhohen Verkleidung einen Raumabschluss über der Sauna zu schaffen. Im Foto eine zurückgesetzte Verkleidung, die noch etwas Stellfläche auf dem Saunadach schafft.

## körpergeformte Saunaliege „Fibuflex®“ - für kleine Saunakabinen und große Saunafreaks



Entspanntes Liegen in einer Saunakabine kann insbesondere für großgewachsene Schwitzbader problematisch werden. Die körpergeformte Saunaliege „Fibuflex“ stellt hier eine variabel einsetzbare, nachrüstbare und verstaubare Lösung dar.

Die vierteilige „Fibuflex“ besteht aus einer rutschfesten Beinauflage, zwei kleinen Steckteilen und einem konkav geformten Stützelement, welches als Auflage für Kopf und Rücken dient. Sie ist im Handumdrehen unter der Saunabank verstaubar.



Die asymmetrische Gestaltung der „Fibuflex“ verleiht ihr besondere Flexibilität. Durch Drehen der Teile erreichen Sie in Windeseile die gewünschte Position.



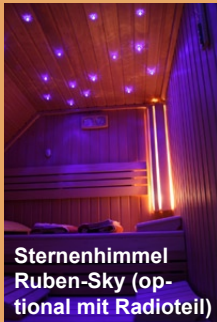
Ganz gleich ob „Lilliput“-Kabine oder Beine fürs Ballett - gönnen Sie sich ein neues Saunagefühl: Zufrieden oder „Geld zurück“. Versprochen!



Auch die fünffache Eiskunstlauf-Weltmeisterin Aljona Savchenko war begeistert von der „Fibuflex“. Sie testete die Saunaliege unmittelbar vor ihrem dritten WM-Titel in ihrem „Pink Panther“-Kostüm: „Man kann sich bequem einrichten. Ein ganz neues Saunagefühl.“



# Farblichttherapie - Opium für Auge und Ohr



Sternenhimmel Ruben-Sky (optional mit Radioteil)

Die positive Wirkung des Lichtes auf Körper und Geist ist unbestritten. Der Volksmund kennt z. B. die Herbstmüdigkeit, wenn die Tage wieder kürzer werden. Mit der Aufwertung Ihrer Sauna durch eine Farblichttherapie erzielen Sie so eine zusätzliche mentale Entspannung.

Sie haben die Wahl zwischen direkter oder indirekter Lichttherapie und können den Sternenhimmel ohne oder mit hochwertigem Saunaradio installieren.



"Light-Line" - indirekte Lichttherapie



Sichern Sie sich Ihren Preisvorteil bei uns!



Farblicht-Panel ChromoLED

## Tauchbecken / Duschen

Die physiologische Saunawirkung auf den menschlichen Körper lebt vom Temperaturunterschied. Spüren Sie die belebende Wirkung einer kalten Dusche oder eines Tauchbades beim Saunabad.

Vielfältig sind dazu die Angebote der Firma Blumenberg GmbH. Vom Tauchbecken über eine Schwalldusche (Fotos rechts) bis hin zu holzbeheizten Whirlpoolbadewannen reicht die Palette der Massivholz-Produkte.

Wir haben auch die mobile Variante des Tauchbeckens als hochmodernen Whirlpool zum Mieten im Angebot (Foto links unten). Fordern Sie den Blumenberg-Spezialkatalog bei uns an!



Z  
u  
b  
e  
h  
ö  
r

## MP3-Saunaradio



Dank außen montierbarer Festkörperlautsprecher zaubert das hochwertige MP3-Saunaradio einen beeindruckenden Klang in Ihre Oase der Entspannung. Gesteuert wird das

Radio über das kleine Bedienpaneel innerhalb der Sauna.

Anschlüsse: USB, SD-Card, UKW-Radio, Aux.

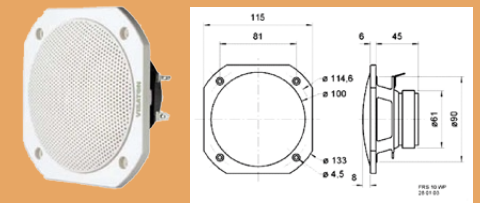


## Multi-Cup



Die Verdunstungsschale „Multicup“ kann leicht über dem Saunaofen nachgerüstet werden. Zum Einsatz können asiatische Salze für eine ionisierende Wirkung, Salzsole oder gelöste Kräuter kommen.

## Breitbandlautsprecher



Die seewasserbeständigen und bis zu 120° C temperaturfesten Breitbandlautsprecher bringen Ihre Entspannungsmusik direkt in die Sauna. Sie verfügen über ausgeglichenen Frequenzgang, hohen Wirkungsgrad und eine gute Mittel-Hochtonwiedergabe. Mittels Einbaurahmen werden die Lautsprecher unter der Saunabank montiert (Foto unten).



## Zusatzbelüftung



Bei komplizierteren Einbaubedingungen kann es sich als notwendig erweisen, zusätzliche Belüftungsmöglichkeiten einzubauen. Dadurch erreicht man den nötigen Luftaustausch außerhalb der Sauna.

**H**aben Sie sich schon für eine Sauna in Ihrer heimischen Badlandschaft entschieden? Dann tendieren Sie vermutlich zu einer Sauna mit Glasfront? Getreu dem finnischen Sprichwort „Schwitzen öffnet die Seele“ können Sie Ihre Blicke frei schweifen lassen.



**Sinnvoller Kompromiss**

Wir möchten Ihnen hier ein paar Gedanken mit auf den Weg geben, damit Sie Ihre ganz individuell richtige Entscheidung treffen können. Eine detaillierte Beratung durch uns kann dies aber nicht ersetzen, da alle Seiten einer Saunanutzung beleuchtet werden sollten.

**Vorteile der Glasfront:**

- öffnet die Sauna optisch hin zum Bad
- hoher Wohlfühlfaktor für die Sinne
- passt sich meist harmonisch ins Bad-Ambiente ein.

**Nachteile der Glasfront:**

- Glas kann weder Wärme noch Feuchtigkeit speichern
- Wärmereflektion des Glases lässt die Ofenhitze schneller als aggressiv und die Temperatur als höher erscheinen
- Wärmeverlust durch geringere Dämmung der ESG-Scheiben
- dem Saunaklima geht ein Teil der gleichmäßigen Wärmerückstrahlung des Massivholzes während des Saunabades verloren.

**Sauna mit Glasfront - Romanze oder Rosenkrieg?**



**D**ie Entscheidung für eine Glasfront in der Sauna ist stets ganz individuell und hängt auch vom richtigen Mischungsverhältnis aus Glas und Holz ab. Sollten für Sie persönlich die Vorteile den Nachteilen überlegen sein, so ist eine Glasfront durchaus ein sinnvolles Ausstattungsmerkmal einer Sauna mit hohem Designanspruch. *Sie sind noch unsicher? Wir beraten Sie gern kompetent und objektiv. Rufen Sie uns an: 0371 - 77 11 222*

**B**ei der vielseitigen Gestaltung einer Sauna mit Glasfront werden Sie sicher besonderen Wert auf die optischen Details legen. Ein Edelstahl-Saunaofen mit großem offenem Steinkorb und einem außergewöhnlichen Design stellt einen ebenso attraktiven Blickfang dar wie eine indirekte Farblichttherapie.



Bei uns erhalten Sie umfangreiches Saunazubehör preiswert und schnell über unseren Online-Shop:

[www.sauna-pool.de/sauna-shop](http://www.sauna-pool.de/sauna-shop)



**D**ie Sauna hat längst ihren Siegeszug in das Wohnumfeld des Menschen angetreten. Sie ist herausgetreten aus dem Dunkel der Kellergewölbe mitten hinein in das Alltagsleben der Saunajünger. Planen Sie mit uns Ihre zukünftige Saunalandschaft - kompetent und kreativ.



**Großzügiges Glaselement**

Nicht immer muss es jedoch eine Glasfront sein. Unser Sauna-Modell „Massiva-45-Premium“ aus fast astarmer sibirischer Weißtanne integriert sich optisch hervorragend in Ihre Badlandschaft (Foto unten). Mit einer Ganzglastür aus Klarglas sowie einem großzügigen Glaselement in beliebiger Größe erreichen Sie ebenfalls eine optische Öffnung der Sauna zum Raum hin. Dabei erhalten Sie sogar noch finanziellen Spielraum für weitere Extras.



# Die Saunawand als Verwandlungskünstler



Hemlock, weiß



Fliesen

Je nach Holzwahl und Modell bietet sich für Ihre Sauna eine separate Außengestaltung an. Speziell für Saunakabinen im Wohnumfeld zeigen wir Ihnen hier einige Verwandlungsbeispiele.



Fliesen



Fliesen auf Rigips-Platten

Bei flächenbündigen Modellen, wie z. B. der Massiva-45-Premium, ist auf Grund der Bauweise und der Hochwertigkeit des Holzes eine Außenverkleidung nicht sinnvoll.



Thermo-Espe

Für die rustikale Fichte bei den anderen Modellen stehen, u.a. nach der Aufbringung von Rigips-Platten als Trägermaterial, viele Beschichtungs-Varianten zur Auswahl.

unbesäumte Bretter, außen



Klinker-Relief



Kiefer



unbesäumte Bretter, innen



# Geht unter die Haut - Sauna & Infrarot in einer Kabine

## Sauna und Infrarot in einer Kabine - Geht das?

Für die Liebhaber beider Schwitzformen kann eine kombinierte Sauna/IR-Kabine eine sinnvolle Kombination darstellen. Sie sparen Platz und können je nach Wunsch saunieren oder die Infrarot-Anwendung genießen.



Diese Verbindung hat u. a. folgende Vorteile:

- Saunaofen kann Grundwärme in Kabine bringen
- platzsparende Alternative für beide Baudeformen in Kombination
- Ergänzung der Sauna durch eine weite Badeform
- kurze Aufheizzeit der bei uns eingesetzten Infrarotstrahler
- flexible Einrichtung von Infrarotplätzen (nach Anzahl der Strahler).

### Modernste Schott Nextrema®- Strahler



Kombinierte Sauna-Infrarot-Kabine mit modernen IR-Strahlern und ergonomischen Infrarot-Rückenlehnen aus Espe und Roter Zeder.

### Modernste Infrarot-Technik

Die von uns eingesetzten Infrarot-Strahler aus neuester Hochleistungsglaskeramik (Schott Nextrema®, weiß) enthalten einen IR-A-Filter, der die kurzwellige A-Strahlung ausfiltert. Sie sind sofort nach dem Einschalten nutzungsfähig und benötigen keine Vorheizzeit.

### Magnesiumoxid - Strahler



### Viele Grund- und Seitenrisse möglich

Ihr Vorteil bei uns ist es, dass wir Ihnen für Ihre Kabine vielfältige Grund- und Seitenrisse für unterschiedliche Einbaubedingungen liefern können. Sowohl als Sauna-Infrarot-Kombikabine als auch als reine Infrarotkabine. Hierzu zählen u. a. Dach- oder Grundrahmenschrägen.

### Infrarot-Kabine mit Dachschräge



Ein Nachteil besteht darin, dass nur eine Form gleichzeitig angewandt werden kann. Bei einer Entscheidung für diese Kombination wird dieser Gedanke sicher immer eine Rolle mit spielen.



Die Grundwärme liefert der Saunaofen, während die Strahler direkt auf die Körperflächen wirken. Es handelt sich naturgemäß hierbei um keine vollwertige Infrarotkabine.

### Separate Infrarotkabine von uns?

Natürlich können Sie von uns auch reine Infrarotkabinen auf dem neuesten Stand der Technik inklusive kompletter Montage beziehen. Sie können dabei vom Vorteil der kürzeren Aufheizzeit ebenso profitieren wie von der physiologischen Wirkungsweise der Infrarotstrahlung. Auch der Platzbedarf einer IR-Kabine ist geringer. Wir beraten Sie gern kompetent und objektiv. Fragen Sie uns!

### Traditionelle Infrarotkabine



**M**anchmal werden auch wir Saunabauer mit ehrgeizigen Projekten regelrecht überrascht.

Im Sommer 2009 flatterte uns eine Sauna-Anfrage ins Haus, welche jedoch erst nach erforderlichen umfangreichen Renovierungsarbeiten drei Jahre später zu einer großen Herausforderung werden sollte. Im Juli 2012 erreichten uns dann Fotos vom renovierten Standort der Sauna in einem Anbau des Hauses.



Die eigentliche Überraschung: Noch nie hatte ein Kunde von seiner späteren Sauna so klare Vorstellungen. Hier spürte man die fundierten jahrelangen Erfahrungen aus dem finnischen Sauna-Mutterland.

Speziell die optimale Platzausnutzung erwies sich bei einer Raumbreite von nur 1,11 m (wir können's auch noch schmaler...) als besondere Herausforderung.



„Es geht um jeden Zentimeter“, schärfte uns der Kunde immer wieder ein. Als erschwerend für unsere Aufgabe erwies sich dabei ein vorhandenes Fenster ohne Sicherheitsglas. Vereinfacht wiederum wurde die Planung durch die professionellen Zeichnungen des Kunden.

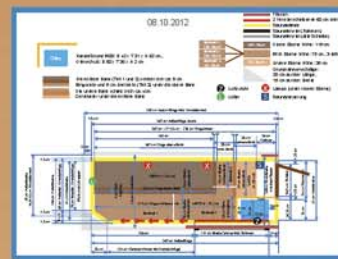
... aber haben Sie keine Angst, wir bauen auch nach einfacheren Skizzen Ihre Traumsauna:



Somit gingen wir Hand in Hand mit dem Kunden voller Elan an die ehrgeizige Planung seines Vorhabens.

Ein halbes Jahr glühten die Telefondrähte und rund 50 E-Mails wechselten die Seiten.

Ja, Sie lesen richtig, einen Vor-Ort-Termin haben wir vor der Montage nicht benötigt. So etwas geht bei dieser Konstellation freilich nicht ohne die fachkundige und zuverlässige Unterstützung des Kunden.



So gelang es wunschgemäß, das Fenster des Kunden im Original zu erhalten. Vor dem Fenster platzierten wir eine verschiebbare Scheibe aus satiniertem ESG-Glas. Nur so war das vorhandene Fenster weiterhin auch zum Lüften nutzbar. Ein vorgebautes Fenster aus Sicherheitsglas wäre hier keine Lösung gewesen, da sich das Fenster auf Grund seiner Rahmenhöhe hätte nicht mehr öffnen lassen.

Kleinere „Stolpersteine“ waren hingegen der gereigte Fußboden, der ein exaktes Abschleifen der Saunawände erforderlich machte, oder die verschiebbaren Saunabänke, welche exakt eingepasst werden mussten und nun immerhin zwei Personen einen bequemen Liegeplatz bescherten.



Individuelle Gestaltungswünsche wurden auch beim Saunalicht berücksichtigt, welches - wie in Karelien verbreitet - unter der Saunabank platziert wurde.

Eine schmale Saunatur und ein Ofenschutzgitter-Unikat komplettierten die individuelle Einrichtung dieser Sauna. Unproblematisch hingegen erwies sich die separate Umlüftung der Saunakabine mittels eingebautem Ventilator, wie sie für alle „im Raum gefangenen“ Sauna-Lösungen unbedingt empfehlenswert ist.

Bis Dezember war eine kleine Sauna-Perle für vier Personen entstanden, in welcher die Kunden noch heute ihre Saunabäder wie am ersten Tag entspannt genießen.



# Mobiles Sauna-Equipment zum Mieten



## Deutschlands einzige Pkw-zugelassene mobile Blockhaus-Sauna:

Zurück zur Natur! Urigstes Saunavergnügen nach finnischem Vorbild verspricht unsere mobile Blockhaus-Sauna aus Halbstämmen.

Mieten Sie die etwas andere holzbeheizte Sauna für jedermann. Genießen Sie das Knistern des Saunafeuers mit Freunden und Bekannten im Grünen. Sie haben alles an Bord, um autark zu saunieren. Mit einem E-Anschluss stehen sogar Sat-TV, ein Kühlschrank oder eine Fußbodenheizung zur Verfügung. Für den Sauna-Transport ist ein Pkw mit 3,5 Tonnen zugelassener Anhängelast erforderlich. Dieser bringt die Sauna auch an entlegenste Orte, wo Sie sich vielleicht mit einem Sprung in einen See abkühlen.



## Mobiler Hot-Tub mit modernster Technik:

Entspannen? Entschleunigen? Die Natur genießen? - Dann mieten Sie doch mal unseren mobilen holzbeheizten Whirlpool aus Kambala-Holz.

Unsere Innovation entstand in Kooperation mit der Böttcherei Blumenberg GmbH aus dem niedersächsischen Wilmsen. Sie bietet Ihnen nicht nur Entspannung unter Freunden oder ganz in Familie, sondern kann auch als Fitness-Center im Grünen genutzt werden.

Optional können Sie auf zwei Aqua-Bikes viele Kilometer im Badebottich zurücklegen. Der Whirlpool bietet Ihnen modernste Technik, u. a. mit Venturidüsen, dazu ein Luftmassagesystem sowie Unterscheinwerfer.



## Technische Daten:

### Mobile Blockhaus-Sauna:

- L.: 4,50 m - B.: 2,50 m - H.: 3,30 m
- Wendeplatzfreiheit: ca. 25 Meter (Sauna m. Muskelkraft nicht bewegbar)
- Gewicht: ca. 3,3 Tonnen
- holzbeheizter Saunaofen
- indirekte Sauna-Farblichttherapie
- Fußbodenheizung
- Sat-TV
- Kühlschrank (optional)
- Zapfanlage (optional)

### Mobiler Whirlpool:

- L.: 6,50 m - B.: 2,50 m - H.: 2,50 m
- Wendeplatzfreiheit: ca. 25 Meter
- Leergewicht: ca. 1 Tonne
- ca. 1200 Liter Wasserinhalt
- 220 V-Anschluss nötig
- holzbeheizter Ofen
- Venturidüsen u. Luftmassagesystem
- Halogen-Unterscheinwerfer
- mobile Umkleidemöglichkeit an Bord
- zwei Aqua-Bikes (optional)



[www.mobile-sauna-mieten.de](http://www.mobile-sauna-mieten.de)



### Farblichttherapie

Farben wirken als Lebenselixier. Gestalten Sie Ihren ganz individuellen Sauna-Sternenhimmel oder entspannen Sie bei einem dimmbaren indirekten Sauna-Farbprogramm mit Musik.

**O**b als Ranta-Sauna am Ufer eines Gewässers oder auch als Blockhaus-Sauna - eine Außensauna erfreut sich immer größerer Beliebtheit. Mit der Zuwendung zur Natur erfährt das Saunabad eine Rückkehr zur finnischen Sauna-Tradition. Zusätzlich zu den physiologischen Reizen des Temperaturwechsels beim Saunieren fördert das natürliche und wetterbeeinflusste Freiluft-Ambiente eine größere Entspannungs- und Widerstandsfähigkeit des Körpers.

Wohltuende Schwitzerlebnisse finden Sie in Gartensaunahäusern in Block- und Massivholzbauweise sowie in Naturstamm-Saunahäusern. Unsere in Größe, Grundriss, und Ausstattung individuell gestaltbaren Saunahäuser bieten für jeden Geschmack das Richtige. **Im Außenbereich verzichten wir gänzlich auf die Elementbauweise, da hier die natürlichen Eigenschaften des massiven Holzes besonders wichtig sind, um Feuchte- und Schimmelschäden zu vermeiden.**




# Außensauna - *pure Leidenschaft*



### Inneneinrichtung

Das Saunahaus kann in einem Vorraum auch sanitäre Anlagen, wie z. B. eine Dusche, beherbergen. Hierzu sind aber umfangreiche Planungen erforderlich.



### Fundamenterstellung

Sie sparen mit einem Fundament in Eigenleistung. Möglich als Flächen-, Streifen- oder Punktfundament (Foto oben).

### Holz-Fußboden

Je nach Fundament benötigen Sie einen Fußboden. Sie erhalten eine 9 cm dicke stabile Rahmenkonstruktion mit 19 mm Holzdielung und Dämmung.

### Saunaofen mit Holzbefuerung

Uriges Sauna-Ambiente verströmt das Knistern eines holzbefeuerten Saunaofens. Über die Tücken bei Planung und Genehmigung beraten wir Sie gern.



### Mannigfaltige Standortvarianten

Vorausgesetzt man beachtet die Landesbauverordnungen, findet eine Außensauna fast überall ihren Platz.



# Outdoor-Saunen

made by  
Finsterbusch

Lernen Sie die breite Palette unserer Außen-Saunen kennen. Ganz gleich ob eine Naturstamm- oder Gartensauna aus dem Hause Finsterbusch - Sie erwerben ein hochwertiges und robustes Produkt, an dem Sie Jahrzehnte Freude haben werden.



Individualität wird auch im Bereich unserer Outdoor-Saunen groß geschrieben. Ihre Wünsche und Vorstellungen lassen unsere Zimmerleute gern mit in Ihr Werk einfließen. Wir zeigen Ihnen auf den nächsten Seiten einen Ausschnitt aus unserer Outdoor-Produktpalette.



# Naturstammhäuser



- bundesweite Montage
- komplett aus eigener Fertigung
- individuell nach Kundenwunsch

**FINSTERBUSCH**  
Naturstammhäuser

Ein Saunavergnügen in seiner ursprünglichsten Form versprechen Ihnen unsere Naturstammhäuser aus Rund- oder Halbstämmen. Blockhäuser stellen seit Generationen ein langlebiges Naturprodukt dar. Jedes unserer Häuser wird aus einheimischer erzgebirgischer Fichte in eigener Werkstatt ganz individuell nach Kundenwünschen gefertigt.

Mit handwerklichem Geschick lassen geschulte Zimmerleute und Monteure Ihre ganz persönliche Vorstellung vom Traumhaus Wahrheit werden. Unsere Blockhäuser sind daher keine Baumarkt-Produkte! Vielmehr erfordert ein Saunahaus eine intensive Planungsphase, um später über Jahrzehnte Freude und Entspannung darin zu finden.

Alle Finsterbusch-Häuser sind sowohl mit als auch ohne Sauna kombinierbar. Aber auch als Wochenendhaus mit Schlafboden, Jagdhütte oder Stallgebäude bieten sie vielfältige Nutzungsmöglichkeiten.

Informieren Sie sich auf den Innenseiten dieses Prospektes und unter:

[www.blockhaus-sauna24.de](http://www.blockhaus-sauna24.de)



Uriges

Saunavergnügen



© **Exklusiv nur bei uns:**

Der kleine finnische Saunakobold namens "Tonttu" beschützt der Sage nach auch Ihre Sauna. Er sorgt für ruhiges Brennen des Holzes und einen weichen Aufguss.

**FINSTERBUSCH**  
Gartensaunabau

Schwitzvergnügen pur können Sie auch in unseren massiven Gartenhaus-Saunen aus skandinavischem Fichtenholz genießen. Jede Gartensauna ist bei uns eine individuelle Anfertigung. Sie nennen uns Ihre Wünsche - wir planen gemeinsam mit Ihnen Grundriss und Details. Auch die Bauform bestimmen Sie selbst.

Unsere Sauna-Gartenhäuser stellen preislich sinnvolle und qualitativ hochwertige Alternativen zu einem Naturstammhaus dar.

Einen Überblick über die Varianten und Möglichkeiten finden Sie auf

[www.sauna-pool.de](http://www.sauna-pool.de)

# Halbstammhäuser

[www.blockhaus-sauna24.de](http://www.blockhaus-sauna24.de)

Leben in Symbiose mit der Natur. Ein Halbstammhaus erweist sich nahezu ideal als preisgünstiges, aber dennoch exklusives Domizil auf dem eigenen Grundstück. Von außen komplett in Rundstammoptik gehalten, verfügt es innen über eine rustikale Wandgestaltung mit gehobelter Oberfläche. Verwendet werden 30 cm dicke Rundstämme, die halbiert werden. Als Dachformen sind, wie beim Rundstammhaus auch, sowohl Sattel- als auch Pultdach wählbar.

Unsere Naturstamm-Saunahäuser verfügen in der Außen- und Innengestaltung über eine rustikale Optik. Um Feuchtigkeitsprobleme und Schimmelbildung zu vermeiden, verwenden wir zur Dämmung keinerlei künstliche Stoffe, wie Mineralwolle, sondern ausschließlich Schafwolle als natürlichen Dämmstoff.

Durch Fertigung in der eigenen Werkstatt können wir Ihnen größtmögliche Individualität Ihres Hauses bieten.

Sie sind von Beginn an in die Entstehung Ihres Hauses eingebunden und werden per Fotostrecke über den Fortgang der Arbeiten informiert. Hausbau ist für uns Vertrauenssache!



Ein Halbstammhaus ist gegenüber der Rundstammausführung eine preisgünstige Alternative. Durch den geringeren Herstellungsaufwand reduziert sich der Hauspreis gegenüber einer Rundstammauna deutlich. Besondere Spezifik: Rundstammoptik außen - Halbstammoptik innen

## Sparen Sie durch Eigenleistungen

Sie können den Preis Ihres Hauses selbst mitgestalten.

Es bestehen zahlreiche Möglichkeiten für die Reduzierung des Endpreises. Einige möchten wir Ihnen hier aufführen:

### *Fundamenterstellung:*

Diese vom Fachbetrieb vor Ort ausführen zu lassen, ist in vielen Fällen weitaus billiger.

*Dachgestaltung:* Wir beenden unsere Arbeit in der Regel mit der 1. Lage Dachpappe, sodass Ihr Haus regendicht ist. Die weitere Gestaltung erfordert oft Zeit und kann vor Ort preiswerter erfolgen.

Eine noch preiswertere Variante:

Wir liefern und montieren nur den Rohbausatz incl. Dachstuhl und die gesamte Dacheindeckung erfolgt durch Sie.

*Montagehilfen:* Sie können Montagehelfer stellen, wodurch sich die Montagezeit verkürzen lässt.

*Fußboden, Fenster- oder Türeinbau:* Auch hier ist bei handwerklichem Geschick Einsparpotential vorhanden.



## Vom Traum zur Wirklichkeit ...

Die ausgesuchten Fichtenstämme werden in den Wäldern des Erzgebirges geschlagen, im Sägewerk verarbeitet und ohne chemische Behandlung langzeitgetrocknet. Nach dem Transport werden die Stämme - je nach Kundenwunsch - entrindet und bis zum Rohbau auf dem Richtplatz gelagert.

Für unsere Zimmerleute steht nun viel Handarbeit auf dem Programm, z. B. bei der Ausarbeitung der Verkämmungen. Beim Rundstammhaus sind diese besonders aufwändig zu fertigen, da die Maße jedes einzelnen Stammes exakt übertragen werden müssen.

Es vergeht schon einige Zeit, bis das Haus im Rohbau steht und alle Teile nummeriert sind. Stellen Sie daher langfristig Ihre Anfrage an uns. Am besten per Internet, denn wir montieren bundesweit und auch über die Grenzen Deutschlands hinaus.

**FINSTERBUSCH**  
Naturstammhäuser



# Rundstammhäuser

## Ihr Traum aus Holz

Ausgestattet mit den hervorragenden Dämmeigenschaften der im Durchschnitt 22 - 24 cm starken erzgebirgischen Fichtenstämme stellt Ihr Blockhaus einen besonderen Blickfang dar. Gleichzeitig bietet es Ihnen eine Oase der Ruhe und Entspannung. Ihre persönlichen Vorstellungen spielen für die Optik des Hauses eine große Rolle. Von der Wahl der Dachform, über die Größe der Veranda oder der Dachüberstände bis hin zum Interieur des Hauses können wir Ihre Wünsche verwirklichen.

Unsere Rundstammhäuser werden in der eigenen Werkstatt fast ausschließlich in aufwändiger Handarbeit gefertigt. Nicht nur die Verkämmungen eines Rundstammhauses erfordern großes handwerkliches Geschick und Erfahrung unserer ausgebildeten Zimmerleute.

Die Herstellung auf unserem Richtplatz erfordert je nach Aufwand mehrere Wochen. Der Transport zum Kunden und die Montage sind hingegen in wenigen Tagen zu realisieren. Auf Grund der Individualität eines jeden Hauses lassen sich somit auch keine verlässlichen Aussagen zu standardisierten Richtpreisen treffen.



Weitgehend naturbelassene Optik im Saunaraum unterstützt ein uriges Saunavergnügen. Individuelle Gestaltungsmerkmale, wie z. B. Initialen oder die Anordnung der Bänke, können gern in die Planungsphase mit einfließen.



Wir fertigen Ihnen gern individuelle, abschließbare Türen in rustikaler Optik - für Ihr Blockhaus incl. Sauna.

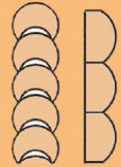


## Unterschiede zum Halbstammhaus

Abgesehen vom optischen Eindruck im Innenraum gibt es noch weitere Unterschiede zum Halbstammhaus. Im Gegensatz zum Haus aus Halbstämmen, wo die Auflageflächen waagrecht sitzen, muss beim Rundstammhaus jeder Stamm ausgehöhlt werden.

Das erfordert vom Zimmermann sehr viel Sorgfalt und Exaktheit, um später ein selbst nachrutschendes System am Haus zu erhalten. Holz ist ein Produkt der Natur. Es „arbeitet“ noch viele Jahre und verliert im Laufe der Zeit an Volumen. Diese Setzung muss beim Bau bereits berücksichtigt werden.

Die Verkämmungen eines Rundstammhauses sind aufwändiger zu erstellen. Durch die verschiedenen Maße eines jeden Stammes müssen die Maße mit Hilfe eines Zirkels (Logscraber) von einem auf den anderen Stamm übertragen werden, um die notwendige Passgenauigkeit zu erreichen.



## ... Entstehung unserer Naturstammhäuser

Regionale Bauvorschriften erfordern oftmals eigenwillige Lösungen: Im Foto unten wurde das Haus ins Erdreich eingelassen, um die erlaubte Gesamthöhe des Baus nicht zu überschreiten. Durch Eigenleistungen beim Aufbau vor Ort können Sie Ihre Kosten erheblich senken.

Vorbereitend für die Montage stehen Ihnen je nach Gegebenheit Punkt-, Streifen- oder Flächenfundamente zur Auswahl. Zu Montagebeginn sollte möglichst Ihr Elektriker, der dann auch den Elektroanschluss der Sauna vornehmen wird, vor Ort anwesend sein.

Ihren individuellen Gestaltungswünschen sind innen und außen kaum Grenzen gesetzt. Sie haben viele Jahre Freude an Ihrem Kleinod der Entspannung. Verbinden Sie Tradition und Moderne auf Ihre ganz eigene Art und Weise. Lassen Sie sich inspirieren auf...

[www.blockhaus-sauna24.de](http://www.blockhaus-sauna24.de)



# Gartensaunahäuser



## Massiva-58-Outdoor - das Blockelementhaus

Die Kassettenbauweise der „Massiva-58-Outdoor“ kommt ohne Spannstrangen aus. Die zwischen den 60 – 70 cm breiten Segmenten wirkenden Verzugskräfte heben sich gegenseitig auf. Gleichzeitig ist gewährleistet, dass im Gegensatz zur Massivholzbauweise mit Spannstrangen der Trocknungsprozess durch das Verschrauben der Segmente jeweils nur zwischen übereinanderliegenden Bohlen erfolgt. Es erfolgt damit kein Nachrutschen, was Spannstrangen überflüssig macht. Gleichzeitig setzt diese Bauweise aber auch Grenzen bei der Größe des Hauses. Dennoch kann ein Ruhe- oder Duschbereich als Vorraum gestaltet werden.



Beide Gartenhaustypen sind mit Pult- oder Satteldach lieferbar und können wahlweise auf eine Bodenplatte oder ein Fundament (Punkt- oder Streifenfundament) gestellt werden.

## Massiva-68-Outdoor - das Massivholzhaus mit Spannstrangen

Gartenhäuser in Massivholzbauweise mit Spannstrangen bieten Ihnen eine große Flexibilität in Bauweise und Nutzung des Hauses.



So kommt diese Bauweise vor allem bei größeren Häusern zum Einsatz, da sie den Einbau von Zwischenwänden ermöglicht. Die Bohlen gehen dabei über die gesamte Wandseite. Sie werden auf Spannstrangen „gefädelt“, welche die Wirkung der Verzugkräfte des Holzes ausgleichen. Dazu müssen die Spannstrangen anfangs öfter nachgezogen werden. Durch die Wandstärke von 68 mm verfügt die „Massiva-68-Outdoor“ über eine größere Wärmedämmung. Baumaterial ist skandinavische Fichte. Auch der Einbau eines Fußbodens kann auf Kundenwunsch mit realisiert werden.



- rustikale Oase im Garten
- langlebig und solide
- individuelle Größen und Grundrisse



Sie wollen nicht nur durch Blumen Farbe in Ihren Garten bringen? Neben den klassischen Holzfarben sind auch ganz verschiedene Farbgebungen möglich - von knallig bis dezent.



Die Innenaufteilung der Gartensaunahäuser kann ganz individuell sein - hier eine Kombination aus Party- und Hobbyraum, Sauna, Dusche/ WC, Technikraum für den Pool und einer überdachten Terrasse zum Sitzen, Grillen ... Viele Beispiele unserer zufriedenen Kunden finden Sie unter:



[www.blockhaus-sauna24.de](http://www.blockhaus-sauna24.de)

# FF-Musterhaus geht „Bund für`s Leben“ ein

**A**uch wenn wir bei der Anschaffung einer Sauna dringend von einem Spontankauf abraten - Ausnahmen bestätigen in der Praxis zuweilen die Regel.

So geschehen im Sommer 2014. Einer Jahreszeit übrigens, die für den Saunakauf bestens geeignet ist, weil die Saunabauer dann in der Regel kürzere Lieferzeiten haben und der Kunde hin und wieder auch mal ein Schnäppchen machen kann.



Die Vorgeschichte begann allerdings schon im Jahre 2011, als in unserer Blockhaus-Werkstatt ein Musterhaus entstand. Seinen Platz fand dieses Rundstammhaus auf der Freifläche neben unserem Ladengeschäft. Aufgrund unserer hohen Auslastung wurde es jedoch aus Zeitgründen nie komplett fertiggestellt.



Im Sommer 2014 interessierte sich eine Familie aus Bayern für eine Blockhaus-Sauna. Wir vereinbarten einen Besichtigungstermin unserer Werkstatt und die Familie reiste ins etwa 200 km entfernte Chemnitz.

Nach der Besichtigung und ersten Gesprächen mit unseren Zimmerleuten führte der Weg dann noch in unser Ladengeschäft, um allgemeine Beratungsfragen mit Herrn Finsterbusch zu besprechen. Dort sahen die Kunden dann unser Ausstellungshaus und eine „spontane“ Liebesgeschichte ward geboren.

Ausschlaggebend waren die rustikale Optik des Hauses sowie ein Schlafboden, der von den Kindern als Abenteuerspiel- und Schlafplatz genutzt werden konnte. Auch das Budget des Kunden wurde nicht gesprengt, da ein Ausstellungshaus ja als Gebrauchtware gilt. So erfolgte der Rückbau und die Aufbereitung des Hauses, welches nach knapp vier Jahren naturgemäß schon etwas Patina angesetzt hatte.



Nach dem Rückbau des Hauses erfolgten auf Kundenwunsch noch individuelle Anpassungen. Der Einsatz eines holzbeheizten Saunaofens machte einen frühzeitigen Kontakt zum bevollmächtigten Bezirksschornsteinfeger erforderlich.

Dort erfuhr der Kunde, dass für eine Genehmigung des Holzofens am Aufstellort ein besonders hoher Schornstein notwendig wurde, um die



Mindestabstände zum Nachbargrundstück einzuhalten. So wurde ein Edelstahlkamin mit 3,50 m hohem Schornstein samt einer Prüföffnung verbaut.

Eine große Fensterfläche wurde in ein kleines Sauna-Fenster und ein größeres Fenster im Aufenthaltsraum unterteilt (Foto rechts unten). Im Dachbereich wurden zwei weitere Fenster eingebunden.



Den baltischen Saunatraktionen des Kunden entsprechend, wurde ein Wasserhahn im Saunaraum verbaut. Das Sauna-„Bad“ wird in Ost- und Nordeuropa oft als Reinigungsbad zelebriert, wo man den Körper nach dem letzten Saunagang nochmals reinigt.



Der Aufbau beim Kunden war bei der Höhe des Hauses ohne die Hilfe eines Krans nicht möglich. Dafür setzten wir unseren mobilen Kran ein, der auf jede Baustelle gefahren werden kann und der dank eines erst vor Ort befüllten Wasserfasses sehr flexibel einsetzbar ist. Eine von mehreren mittlerweile geschützten Erfindungen „made by Finsterbusch“.




Seitdem erfreut sich das Saunahaus als rustikaler Wellness-Tempel mit Aufenthalts- und Schlaffunktion großer Beliebtheit.

Ein Bund fürs Leben war geschlossen.



## Dampfbad



In handwerklicher und individueller Fertigung planen und realisieren wir für Sie komplett Ihre „Dampfgrotte“. Natürlich unter Verwendung hochwertiger Materialien und ausgefeilter Technik.



Neben den abgebildeten Acrylvarianten fertigen wir auch Dampfbäder in Kombination mit Granit/Marmor/Fliesen, deren Sitzflächen elektrisch beheizt werden.

Da jedes Dampfbad ganz individuell errichtet werden muss, sollten Sie uns rechtzeitig in Ihre Planung einbeziehen.



## Whirlpool

Anfang des 20. Jahrhunderts entstand die Idee, sich das Sprudelbaden in der heißen Quelle „nach Hause“ zu holen. Dies wurde sinnvollerweise mit einer Wassermassage verbunden.

Aus dem im Freien aufgestellten Holzbottich wurde der luxuriöse Whirlpool für Haus & Garten.



Im Gegensatz zur in Deutschland herkömmlichen Whirlbadewanne, verfügen unsere Whirlpools aus den USA und Kanada über ein komplett geschlossenes System mit wesentlich stärkerer und individueller Hydromassage. Das Wasser wird automatisch gefiltert, gereinigt und geheizt. Ein Wasserwechsel ist somit erst nach ca. drei Monaten erforderlich. Der Energieverbrauch ist durch hervorragende Isolation gering.

Die von einfach bis luxuriös ausgestatteten Whirlpool-Modelle können sowohl im Freien als auch im Haus aufgestellt werden. Wir beraten Sie gern!

**Fordern Sie unsere Spezialkataloge an!**

## Wasserbetten



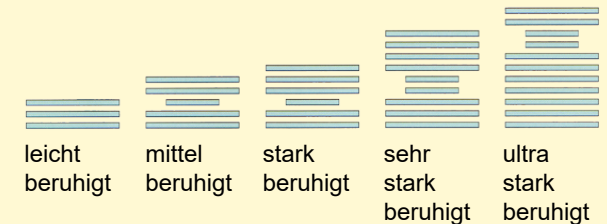
Ungefähr ein Drittel seines Lebens verbringt der Mensch schlafend im Bett. Nur wenige Menschen klagen nicht über schlaflose oder unruhige Nächte. Sollte dies nicht Anlass sein, sich dieses Drittel so angenehm wie möglich zu machen? Wir sind sicher - ein Wasserbett ist die Lösung für Sie.

**Sie haben noch nie im Wasserbett geträumt?**

Dann raten wir Ihnen zum Wasserbett-Probeschlafen in einem unserer Partnerhotels. Testen Sie den angenehmen Schlaf und fordern Sie einen Gutschein zu einem vergünstigten Preis an. Ein oder zwei Nächte sagen Ihnen mehr als jeder Prospekt oder ein kurzes Probekosten im Wasserbettenstudio.

**Richtig liegen - für Körper und Geist!**

Unabdingbar für angenehme Träume: die richtig gewählte Beruhigungsstufe der Wassermatratze - hier dargestellt anhand einer Komfort-Matratze.



# Rund um die Finsterbusch-Saunawelt...



Wir sind, wie vielleicht auch Sie, seit vielen Jahren vom Sauna-Virus infiziert. Insofern werden Sie sicher unseren Katalog aufmerksam gelesen haben. Für Ihre Fragen stehen wir Ihnen gern telefonisch oder per E-Mail zur Verfügung. Vielfältige Beispiele unserer Arbeit finden Sie auf unseren Webseiten. So u. a. auch bei Facebook, wo wir unsere Aktivitäten im Blockhaus-Saunabau stets aktuell vorstellen.



Finsterbusch-Blockhausbau bei Facebook

Auf dieser Seite wollen wir Sie nun kurz noch in unsere **Finsterbusch-„Familiensauna“** entführen. So haben wir all jene Aktivitäten benannt, die wir etwas abseits vom Saunabau initiiert haben. Sie werden sehen, das Thema Sauna ist für uns sehr vielschichtig und Bestandteil unserer Firmenphilosophie.



## 1. virtuelles Saunamuseum

Wir laden Sie ein zu einem ganz besonderen Saunarundgang. Das weltweit 1. virtuelle Saunamuseum entführt Sie in die Geschichte des Saunabadens. Lernen Sie ungewöhnliche Sauna-Ideen kennen und begeben Sie sich auf einen geführten Rundgang zum Thema „Saunieren in der DDR“.

[www.saunamuseum.info](http://www.saunamuseum.info)



## Familienspaß Sauna-Rätsel



**R**ätsel-Spaß für die ganze Familie - das ist unser seit 2008 durchgeführtes Saunarätsel. Halbjährlich verlosen

wir unter den Gewinnern drei Preise. Der Hauptpreis, eine Übernachtung incl. Frühstück in einem gehobenen Mittelklassehotel, will aber auch schwer verdient sein. Der Sinn des Eies wird neu definiert ...



Die Finsterbusch-Saunawelt ist bunt:

Sie bietet u. a. Public Viewing im Whirlpool oder Osterei-Stoßen mit den Weltmeistern Christina Schwanitz und David Storf.

Für den „Sauna-Aufguss danach“ gibt es in der Blockhaus-Sauna am See exklusive Sauna-Tropfen oder auch Fußball im TV.



Karikaturen: Ekkehard Freygang

## Ihr Saunatonttu

Der gute Geist einer Sauna - das ist unser Saunatonttu. Der aus der finnischen Sauna-Mythologie überlieferte Kobold und von uns für Sie neu „erfundene“ Wichtel soll ein Glücksbringer für Ihre Sauna sein.

Der Saunatonttu residiert seit alters her in den Schwitzhütten dieser Welt. Er kümmert sich um das sichere Heizen, einen weichen Aufguss und schützt Ihre Sauna vor Schaden und Ungemach.

Trifft er jedoch auf nächtliche Ruhestörung, schimpfende oder angetrunkene Gäste, so heizt er die auch schon mal zu heiß ein.



## Sauna-Tradition zum Nachlesen

Gelebte Saunatraditionen findet man in Deutschland nur noch sehr selten. Um so interessanter war für uns das Buch von Sigfrid Hermann „Tod der Sauna - Es lebe die Sauna“.

Der gebürtige Este eröffnete eine der ersten Nachkriegssaunen in Deutschland, die bis heute als „geführte Sauna“ betrieben wird. Der Autor streitet darin für die natürliche Wirkung der Sauna auf den Körper.





[www.finsterbusch-sauna.de](http://www.finsterbusch-sauna.de)

## Finsterbusch - die Wellness Factory GmbH

**Geschäftsführer:** Frank Finsterbusch

Annaberger Straße 339 - 09125 Chemnitz

Tel.: 0371 - 77 11 222 - Fax: 0371 - 77 11 223

HRB 28747 - Amtsgericht Chemnitz

**E-Mail:** [info@finsterbusch-sauna.de](mailto:info@finsterbusch-sauna.de)

[www.finsterbusch-sauna.de](http://www.finsterbusch-sauna.de)

**Unsere Öffnungszeiten:**

montags - freitags: 9 - 16.30 Uhr

samstags: 9 - 12.00 Uhr

# Blockhaus - SAUNA

- *aus eigener Fertigung*
- *Rund- oder Halbstamm*
- *bundesweite Montage*
- *faire Preisgestaltung*
- *mit und ohne Sauna*

*so individuell wie Sie selbst...*



Testen Sie die vielfältige Auswahl im Finsterbusch-Sauna-Shop!

